



# HLS edu

edukacijski on-line sustav  
Hrvatskog lovačkog saveza

## Sadržaj

<b>UVOD</b> .....	3
<b>REGISTRACIJA NOVIH KORISNIKA</b> .....	4
<b>REGISTRACIJSKA FORMA (obrazac)</b> .....	4
<b>PROFILNA FOTOGRAFIJA</b> .....	5
<b>OSOBNA ISKAZNICA - PREDNJA STRANA / STRAŽNJA STRANA</b> .....	5
<b>PRIJAVA U ONLINE PROGRAM – UPLATNICA</b> .....	6
<b>ZAVRŠETAK PROCESA REGISTRACIJE</b> .....	7
<b>HLS edu – ON-LINE EDUKACIJSKA PLATFORMA</b> .....	8
<b>PROGRAM OSPOSOBLJAVANJA ZA LOVCA</b> .....	9
<b>PITANJA I ODGOVORI</b> .....	11
<b>DEMO ISPITA Program osposobljavanja za lovca (pismeni dio)</b> .....	12


## UVOD

U sljedećih nekoliko koraka opisat ćemo kako se uspješno registrirati i koristiti edukacijsku platformu Hrvatskog lovačkog saveza – **HLS edu**.

Svrha edukacijske platforme je budućim lovcima omogućiti svu potrebnu edukaciju i pripadajuće edukativne materijale u on-line obliku, kao i polaganje pismenih dijelova ispita, ovisno o programima izobrazbe.

Program izobrazbe za lovca u cijelosti je digitaliziran.

Edukacijska platforma dostupna je na poveznici <https://hls-edu.hr/>




## REGISTRACIJA NOVIH KORISNIKA

Kako bi započeli korištenje edukacijske platforme HLS edu, potrebno je prvo napraviti registraciju.

**\* napomena!** – *ukoliko ste novi korisnik, odabirom opcije REGISTRACIJA pristupate formi za registraciju novih korisnika. Već registrirani korisnici prijavljuju se u sustav odabirom opcije PRIJAVA.*

### REGISTRACIJSKA FORMA (obrazac)



## Registracija

Profilna fotografija  
Slika nije odabrana [Dodaj](#)

Dodajte portret fotografiju ne kojom se jasno vidi vaše lice. Podržani su slikovni formati (jpg, jpeg, png i bmp).

Ime \*  Prezime \*

Lozinka \*  Potvrdi lozinku \*

Email \*  OIB \*  Datum rođenja  Spol

Državljanin  Država rođenja  Lovački savez županije \*

Adresa \*  Mjesto \*  Poštanski broj \*  Država

Telefon  Mobilni

Zanimanje  Zvanje  Sprema  Zaposlen  U radnom odnosu  
Označite ako ste u radnom odnosu.

Osobna iskaznica - prednja strana  
Slika nije odabrana [Dodaj](#)

Dodajte fotografiju prednje strane osobne iskaznice. Podržani su slikovni formati (jpg, jpeg, png i bmp).

Osobna iskaznica - stražnja strana  
Slika nije odabrana [Dodaj](#)

Dodajte fotografiju stražnje strane osobne iskaznice. Podržani su slikovni formati (jpg, jpeg, png i bmp).

Prijava u online program  
Slika nije odabrana [Dodaj](#)

Dodajte fotografiju uplatnice. Podržani su slikovni formati (jpg, jpeg, png i bmp).

[Registriraj se](#)

Nakon što provjerimo Vaše unijete podatke, zaprimit ćete e-mail sa potvrdom pristupa edukacijskim materijalima kao i polaganju pismenog dijela ispita.

**Kod odabira Lovačkog saveza županije važno je imati na umu da je taj odabir vezan uz mjesto polaganja praktičnog dijela i završnog dijela ispita. Odabir bilo kojeg LSŽ-a podrazumijeva najčešće županijska središta kao mjesto polaganja praktičnog i usmenog dijela. Obavijest o polaganju drugog dijela ispita kandidati će dobiti putem e-mail poruke od odabranog županijskog saveza.**

**\*napomena!** – molimo TOČNO i gramatički ispravno unijeti sve tražene podatke.

## PROFILNA FOTOGRAFIJA

**Profilna fotografija**

Slika nije odabrana **Dodaj**

*Dodajte portret fotografiju na kojoj se jasno vidi vaše lice. Podržani su slikovni formati (jpg, jpeg, png i bmp).*

Profilna fotografija dodaje se odabirom opcije DODAJ, nakon čega će se otvoriti skočni prozor ukoliko koristite PC računalo ili fotogalerija ukoliko koristite mobilni uređaj.

Prilikom unosa profilne fotografije molimo obratite pozornost da fotografija bude zadovoljavajuće kvalitete i da je lice jasno vidljivo.

**Primjer je fotografija koja se nalazi na osobnoj iskaznici, putovnici ili nekom sličnom službenom dokumentu.**

## OSOBNA ISKAZNICA - PREDNJA STRANA / STRAŽNJA STRANA

**Osobna iskaznica - prednja strana**

Slika nije odabrana **Dodaj**

*Dodajte fotografiju prednje strane osobne iskaznice. Podržani su slikovni formati (jpg, jpeg, png i bmp).*

**Osobna iskaznica - stražnja strana**

Slika nije odabrana **Dodaj**

*Dodajte fotografiju stražnje strane osobne iskaznice. Podržani su slikovni formati (jpg, jpeg, png i bmp).*

Proces dodavanja slika osobne iskaznice jednak je procesu dodavanja profilne fotografije. Molimo da se obrati pozornost na kvalitetu slike – svi podaci sa slika osobne iskaznice moraju biti jasni i čitljivi.

## PRIJAVA U ONLINE PROGRAM – UPLATNICA

Prijava u online program

Slika nije odabrana **Dodaj**

*Dodajte fotografiju uplatnice. Podržani su slikovni formati (jpg, jpeg, png i bmp).*

Nakon izvršene uplate u iznosu od 350,00 €, potrebno je dodati sliku potvrde uplate – slika plaćenog HUB 3 obrasca (univerzalnog naloga za plaćanje) ili slika izvršene on-line uplate s jasno navedenim svim podacima.

Primjer TOČNO ispunjenog HUB 3 univerzalnog naloga za plaćanje:

UNIVERZALNI NALOG ZA PLAĆANJE			
PLATITELJ (naziv/ime i adresa):	Hitno: <input type="checkbox"/> Valuta plaćanja: <b>EUR</b> Iznos: <b>=350,00</b>	IBAN ili broj računa platitelja:	
	Model: <b>HR99</b>	Poziv na broj platitelja:	
	IBAN ili broj računa primatelja: <b>HR8124020061100501497</b>		
PRIMATELJ (naziv/ime i adresa):	Model: <b>HR00</b>	Poziv na broj primatelja: <b>OIB - 200</b>	
	Sifra namjene:	Opis plaćanja: <b>OSPOSOBLJAVANJE ZA LOVCA IME I PREZIME</b>	
	Datum izvršenja:		
BIC /ili naziv banke primatelja:	Fizička Prava Primatelj (osoba): <input type="checkbox"/> <input type="checkbox"/>	Pečat korisnika PU	Potpis korisnika PU
Valuta pokriva:	Troškovna opcija: <input type="checkbox"/> <input type="checkbox"/> <input type="checkbox"/> <input type="checkbox"/>		

Polaznici osposobljavanja moraju u roku 12 mjeseci od dana registracije u HLS EDU - edukacijski on-line sustav (hls-edu.hr) pristupiti ispitu i završiti osposobljavanje. Završeno osposobljavanje podrazumijeva položen završni usmeni ispit. Po isteku 12 mjeseci od registracije polaznik gubi pravo osposobljavanja.

Po gubitku prava osposobljavanja polaznik se briše iz HLS EDU - edukacijski on-line sustava. Uplata troška osposobljavanja u tom slučaju je nepovratna.

## ZAVRŠETAK PROCESA REGISTRACIJE

Nakon popunjavanja svih registracijskih polja i dodavanja svih traženih slika/fotografija, potrebno je odabrati opciju REGISTRIRAJ SE na dnu registracijske forme.

Registriraj se


Nakon što provjerimo Vaše unijete podatke, zaprimit ćete e-mail sa potvrdom pristupa edukacijskim materijalima kao i polaganju pismenog dijela ispita.

**Ukoliko ste sve potrebne radnje napravili, a nakon provjere unesenih podataka i provjere zaprimljene uplate koju rade djelatnici HLS-a, u razumnom roku (okvirno do 48 sati) zaprimit ćete e-mail poruku na mail adresu koju ste naveli prilikom registracije o dozvoli pristupu edukacijskoj platformi HLS edu.**

Korisnici koji nisu unijeli sve potrebne podatke, u svakom trenutku mogu iste izmijeniti, te nadopuniti i ažurirati svoj korisnički profil.

**\* napomena!** – svaku izmjenu podataka već registriranih korisnika kroz **PROFIL korisnika** potrebno je pohraniti u sustav odabirom opcije **AŽURIRAJ** na dnu ekrana.

Prilikom ponovne prijave u sustav, a ukoliko ste zaboravili pristupnu lozinku, sustav omogućava izmjenu iste kroz za to predviđene selekcije i forme.



Korisničko ime ili adresa e-pošte

Lozinka


👁

Zapaniti me

Prijava

Izgubili ste lozinku?

← Povratak na HLS edu



Unesite svoje korisničko ime ili adresu e-pošte. Primit ćete poruku e-pošte s uputama o ponovnom postavljanju lozinke.

Korisničko ime ili adresa e-pošte

Zatraži novu lozinku

Prijava

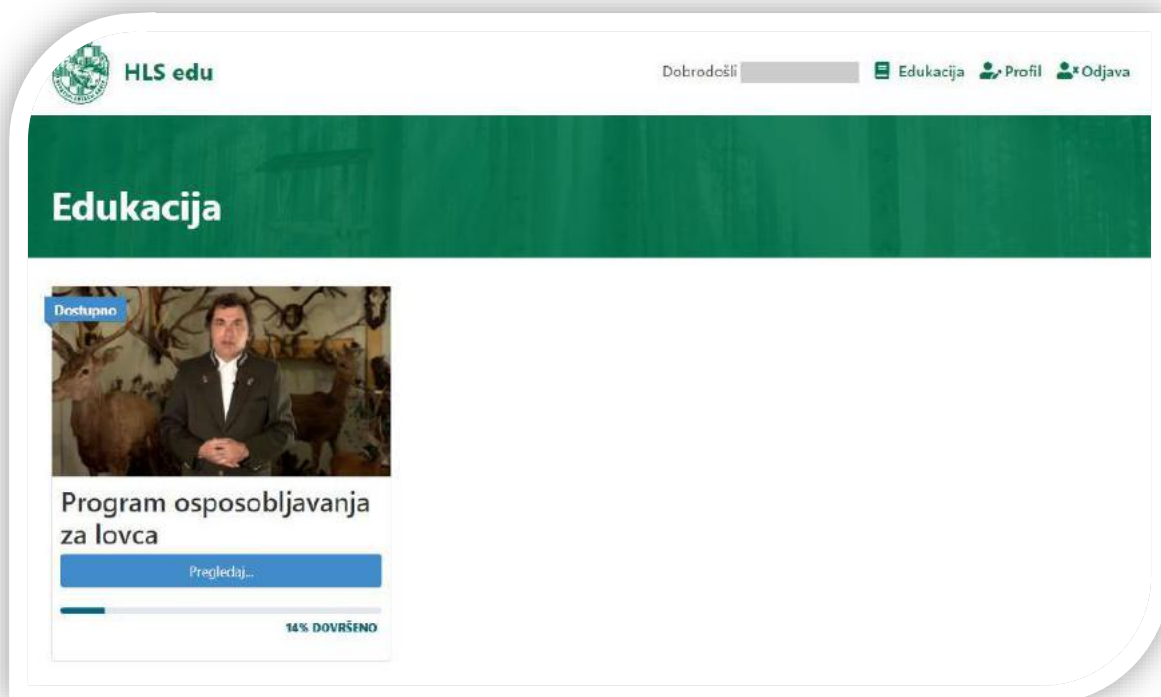
← Povratak na HLS edu

## HLS edu – ON-LINE EDUKACIJSKA PLATFORMA

Nakon uspješne registracije i prijave u sustav, polaznici imaju odabir izmjena/dopuna svojih podataka iz registracijske forme i odabir ulaska na edukacijsku platformu **HLS edu**.



Odabirom opcije **EDUKACIJA**, polaznici pristupaju on-line edukacijskoj platformi, unutar koje je trenutno digitalizirana edukacija za **PROGRAM OSPOSOBLJAVANJA ZA LOVCA**.




Odabirom opcije „**PREGLEDAJ**“, pristupa se **edukacijskim materijalima** i kasnije **pismenom ispitu** za Program osposobljavanja za lovca.

## PROGRAM OSPOSOBLJAVANJA ZA LOVCA

### Program osposobljavanja za lovca

14% DOVRŠENO Završna aktivnost 1. ožujak 2022. 19:39

#### Uvodni pozdrav



#### Materijali za ispit

- Osnove lovstva (PDF)
- Sigurnost u lovu (PDF)

#### Zakoni u RH

- Zakon o lovstvu (PDF)
- Zakon o nabavi i posjedovanju oružja građana (PDF)
- Zakon o provedbi uredbi Europske unije o zaštiti životinja (PDF)
- Zakon o udrugama (PDF)
- Zakon o veterinarstvu (PDF)
- Zakon o zaštiti prirode (PDF)
- Zakon o zaštiti životinja (PDF)
- Zakonodavstvo u NN i linkovi (PDF)

#### Program:

- Povijest hrvatskog lovstva, pravni propisi u lovstvu, lovačka umjetnost i lovačka glasila
- Prirodoslovlje i bolesti divljači
- Gospodarenje lovištem i divljači, načini lova, lovačka etika i lovački običaji, snalaženje u prirodi, prva pomoć u lovu
- Lovna kinologija
- Lovačko oružje, strjeljivo i lovna ballistika
- Osnove ekologije i zaštite prirode
- DEMO ISPITA Program osposobljavanja za lovca (pismeni dio)

Program osposobljavanja za lovca podijeljen je u dvije logičke osnovne cjeline – edukacijske video prezentacije svih 6 cjelina i materijali u PDF obliku (digitalizirana edukacijska literatura i svi relevantni zakoni).

Dodatno, kandidatima je omogućen i pristup DEMO verziji pisanog ispita, koji se također polaže kroz on-line edukacijsku platformu **HLS edu**.

Odabirom pojedine od šest edukacijskih video prezentacija, otvara se novi prozor s odabranom edukacijskom cjelinom.



The screenshot shows a video player interface with a green header. The header text reads: "Povijest hrvatskog lovstva, pravni propisi u lovstvu, lovačka umjetnost i lovačka glasila". Below the header, there is a navigation bar with the text "Program osposobljavanja za lovca > Povijest hrvatskog lovstva, pravni propisi u lovstvu, lovačka umjetnost i lovačka glasila" and a "DOVRŠENO" button. The main content area displays the logo of the "HRVATSKI LOVACKI SAVEZ" (Croatian Hunting Association) on the left, which features a stag's head on a checkered shield. To the right of the logo, the text reads: "PROGRAM OSPOSOBLJAVANJA ZA LOVCA" followed by "POVIJEST HRVATSKOG LOVSTVA, PRAVNI PROPISI U LOVSTVU, LOVAČKA UMJETNOST I LOVAČKA GLASILA". At the bottom of the video player, there is a progress bar showing "1:00:55" and a play button. Below the video player, there is a "Natrag na Program" button and a "Sljedeće Nastavno područje" button.

Pritiskom na opciju **PLAY** ► započinje odabrana video prezentacija.

Navigacijska traka smještena uz opciju **PLAY** služi za pomicanje video prezentacije unatrag ili unaprijed, ovisno o potrebama kandidata, kao i povećavanje prikaza preko cijelog ekrana uređaja na kojem se video prezentacija pregledava. Trajanje svih edukacijskih video prezentacija nije isto za svako poglavlje.

*\*napomena! - svi dostupni edukacijski materijali mogu se pregledavati neograničen broj puta. Molimo dobro proučiti sve edukacijske materijale kako bi uspješno položili pismeni dio Programa osposobljavanja za lovca, kao i usmeni dio.*

## PITANJA I ODGOVORI

Svaka edukacijska cjelina, uključujući i glavni ekran Programa osposobljavanja za lovca ima sekciju PITANJA I ODGOVORI.



**Pitanja i odgovori**

Prijavljeni kao [greyed out] . Odjava? Obavezna polja su označena sa \*

Komentar \*

Objavi komentar

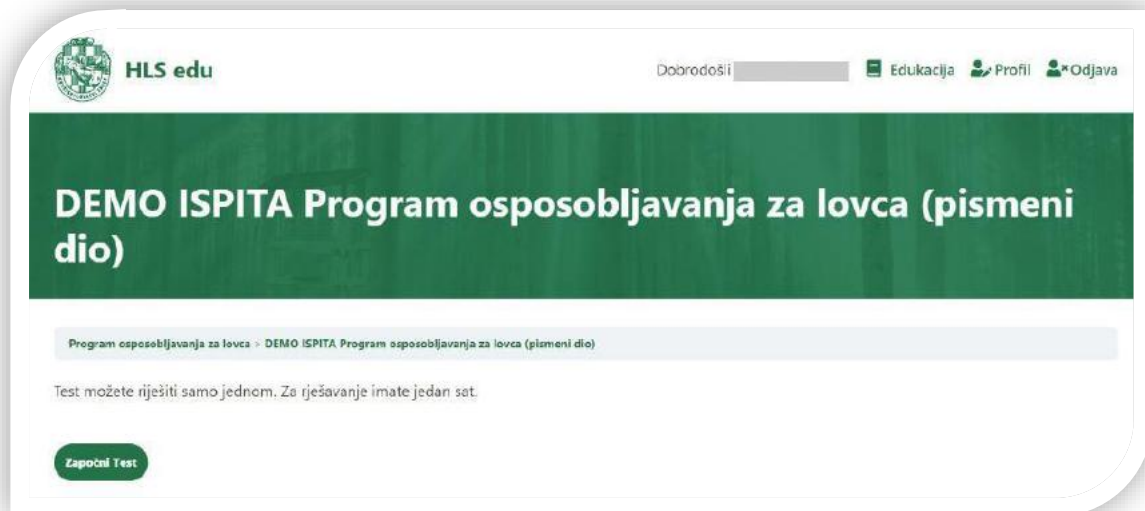
Sva eventualna pitanja koja kandidat ima a nisu pokrivena edukacijskim materijalima, može postaviti stručnim predavačima kroz formu PITANJA I ODGOVORI. Stručni predavači će na ista odgovoriti u razumnom roku.

***\*napomena!*** – sva postavljena pitanja (kao i odgovori), dostupni su i vidljivi svim kandidatima, a sustav bilježi i korisnika koji postavlja pitanje i vrijeme postavljanja pitanja. Molimo da se prilikom korištenja sekcije PITANJA I ODGOVORI poštuju sve norme kulturnog i pristojnog ophođenja kroz pisanu formu. Svako nepoštivanje istih rezultirat će brisanjem pitanja (komentara), a moguće i zabrani pristupa daljnjoj edukaciji kroz on-line sustav.

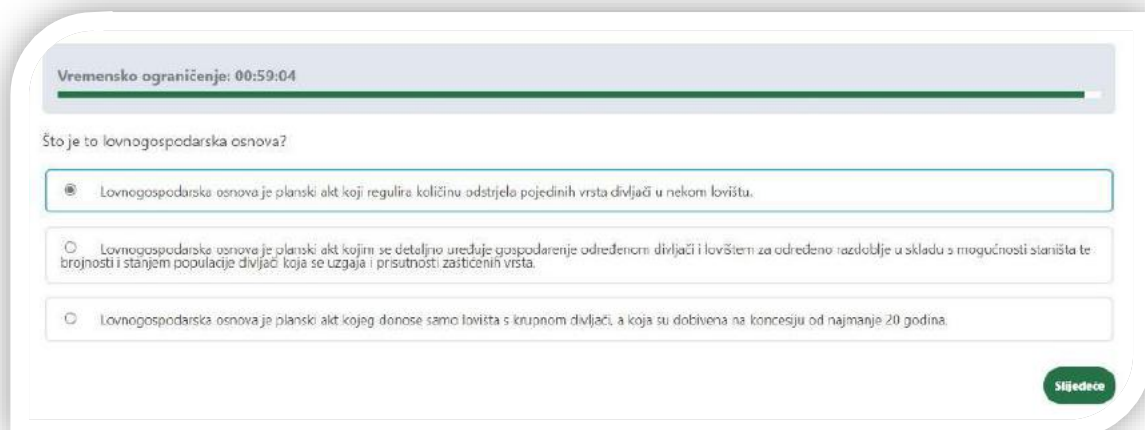
## DEMO ISPITA Program osposobljavanja za lovca (pismeni dio)

Kako bi kandidatima olakšali generalno korištenje i općenito snalaženje prilikom polaganja online pismenog dijela ispita u Programu osposobljavanja za lovca, kroz edukacijski sustav moguće je polagati DEMO ISPIT. Demo ispit sastoji se od 10 odabranih pitanja sa samo jednim točnim odgovorom.

Testiranje započinje odabirom opcije ZAPOČNI TEST.



Odgovara se na način da se ispred odgovora za koji se smatra da je točan, napravi odabir selekcijskog kružića – označi se smatrani točan odgovor.



Nakon odabira odgovora, opcijom SLIJEDEĆE otvara se novo pitanje. Pitanja se ne mogu preskakati i ne može se vraćati na već odgovoreno pitanje, te će isto pravilo vrijediti i na pravom ispitu.

## Rezultati

6 od 10 Pitanja točno odgovoreno

Vrijeme rješavanja: 00:00:26

Prikupili ste 6 od 10 bodova, (60%)

Pregledaj Pitanja

Nakon odgovorenih svih pitanja, sustav pregledava točnost datih odgovora i izračunava rezultat ispita i postotak točno odgovorenih pitanja.

Demo ispit možete pokretati neograničeno puta.

***\*napomena!** – u demo verziji ispita postoji samo 10 pitanja. Pravi pismeni ispit sastojat će se od ukupno 30 pitanja iz svih poglavlja. Vrijeme polaganja ispita bit će ograničeno u maksimalnom trajanju od 45 minuta. Sustav raspolaže s velikom bazom i selekcijom pitanja po pojedinim edukacijskim cjelinama te je nemoguće da više kandidata u isto vrijeme dobije identičan set pitanja.*

***HLS edu sustav napravljen je kako bi kandidatima omogućio najkvalitetniju izobrazbu iz lovstva na području Republike Hrvatske, uz poštivanje svih edukacijskih i zakonskih regulativa. Sustav će se kontinuirano nadograđivati kako bi uvijek bio u toku sa svim izmjenama regulativa i edukacijskim materijalima, a kako bi kandidatima pružio naše visoko postavljene standarde korištenja modernih on-line sustava i edukacijskih platformi.***

**DOBRA KOB!**